

# 山西财经大学

## 2022 年上半年自学考试实践课考核工作安排

根据山西省招生考试管理中心文件要求，现将我校 2022 年上半年自学考试实践课考核工作安排如下：

### 一、参加对象

通过“山西省自学考试信息服务平台”报名参加 2022 年上半年高等教育自学考试实践环节考核，并且成功缴纳考核费用的人员。

### 二、考核时间

管理系统中计算机应用（本科）：2022 年 4 月 24 日 8:30—11:00

计算机应用基础实践（专科）：2022 年 4 月 24 日 8:30—11:00

会计模拟实践（专科）：2022 年 4 月 24 日 15:00—17:30

### 三、考核方式

线上考试，考生通过手机端“学习通”APP 参加考试。参加考试人员至少提前三天按照操作步骤，下载安装“学习通”APP，熟悉有关操作，检查手机摄像头是否可以正常使用，确保考试顺利进行。

### 四、软件安装

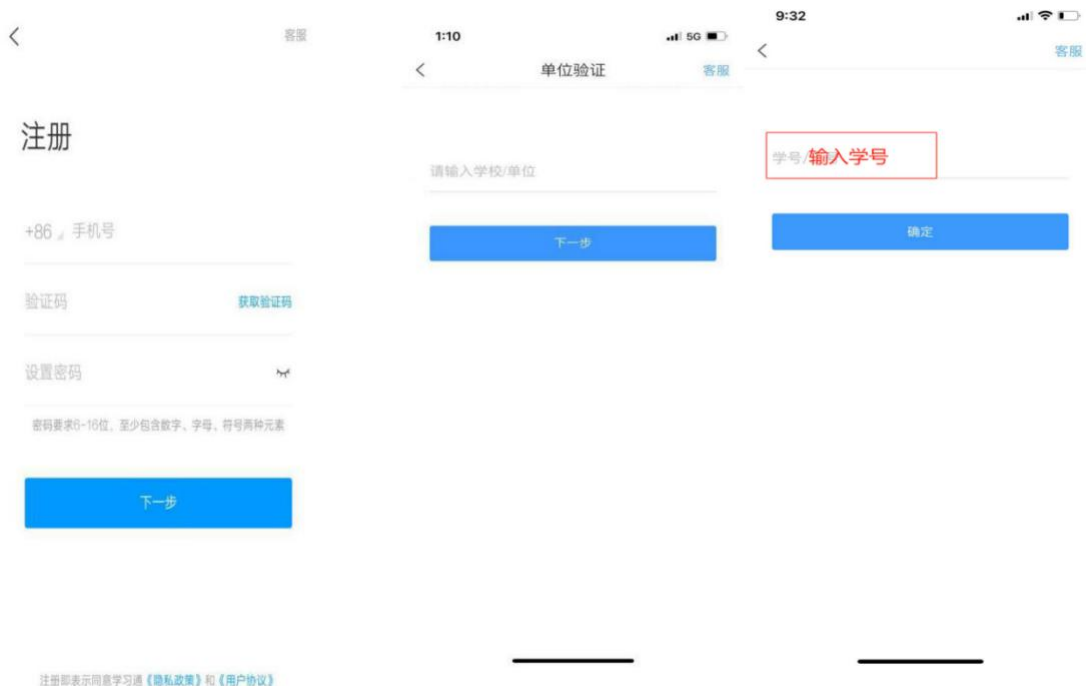
1、手机端需要下载安装“学习通”APP 软件。可在应用商城搜索“学习通”进行下载或扫描下方二维码下载。



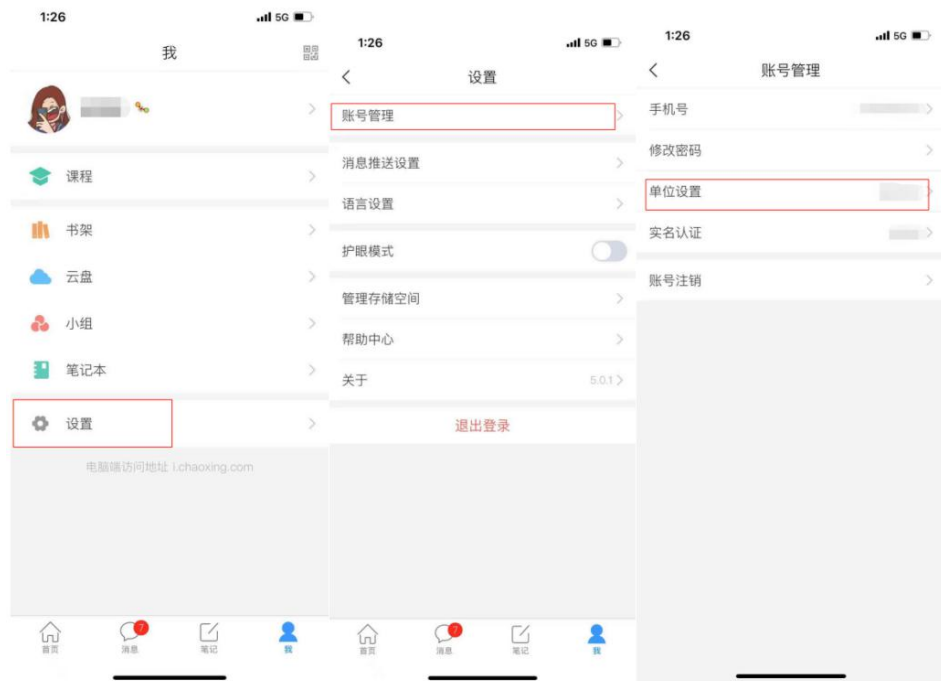
2、下载好学习通后，点击【我】-【请先登录】，进入登录页面。如第一次登陆，请点击【新用户注册】。



3、新用户注册，【注册】页面，按照提示输入手机号，获取验证码，并设置密码，然后点击【下一步】，输入学校单位“山西财经大学继续教育学院考试系统”，点击【下一步】在“学号/工号”栏输入本人准考证号，点击确定。



4、核查：登录成功后点击【我】查看本人姓名是否正确。然后点击设置，点击【账号管理】-【单位设置】栏，确认学校名称及准考证号是否正确。如单位为空，请在【学校/单位】栏填写“山西财经大学继续教育学院考试系统”，【学号/工号】栏填写本人准考证号保存即可。



## 五、操作步骤

1、考试开始前，参加考试人员必须先通过“学习通”【消息】-【收件箱】找到人脸采集通知，点击进去，并进行人脸采集。

2、完成人脸采集后，可通过以下两种方式参加考试：

**第一种方式：**通过“学习通”【消息】-【收件箱】中找到对应科目考试通知，切勿删除该考试通知。考试开始后点击试卷，勾选我已阅读并同意，开始考试。在弹出窗口“学习通将开始截取您屏幕上显示的所有内容”，必须点击“立即开始”即可开始作答。或弹出窗口“要开始使用学习通录制或投射内容吗”，必须点击“立即开始”进行作答，点击“取消”无法作答。

**注意：**客观题直接在系统里直接作答，主观题写在 A4 白纸上，点击答题框左下角拍照按钮用手机拍照上传。

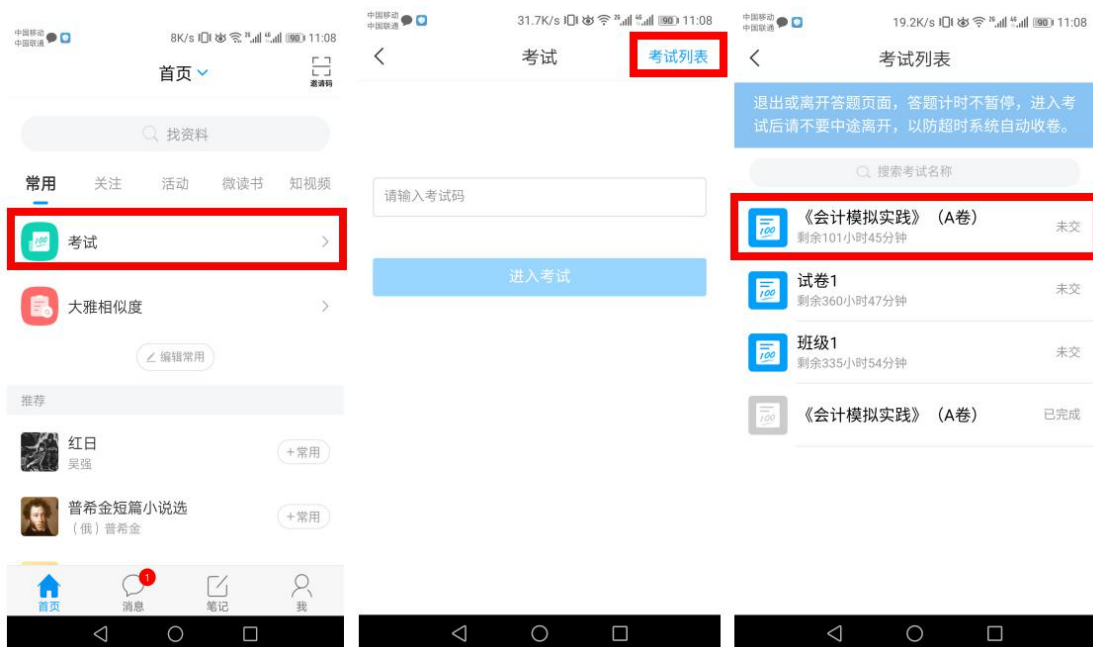
所有题目答完检查无误点击交卷即可。如考试时间结束，没有提交系

统会自动收卷。具体步骤如下所示：





**第二种方式：**登录学习通后，在【首页】-【常用】下方点击“考试”，进入后点击右上角“考试列表”，在列表中找到对应考试科目的试卷，点击试卷开始考试。其余步骤同第一种方式。



## 六、注意事项

1、考前务必确认“学习通”所登录账号已绑定认证学校信息，是本人的账号。

2、考前务必在手机应用商城将学习通更新到最新版本，不支持使用低版本学习通、ipad 和电脑网页参加考试。提前设置好允许访问摄像头和麦克风。考前保证手机电量充足，屏幕熄屏时间设置到最长，网络连接良好，以免影响考试。

3、在规定时间内按时参加考试，提前在“学习通”收件箱中找到相关科目的考试通知，点进去找到相应试卷，如找不到试卷，请提前联系老师，否则无法正常参加考试。

4、桌面不得出现书本等纸质资料，不得互相传递答案。

5、考试过程中不得关闭手机摄像头。

6、无特殊原因不得将人脸离开动态采集框。

考试过程中，系统会通过手机前置、后置摄像头随机抓拍考生人脸信息和周围考试环境。请保持前后摄像头无遮挡。若未抓拍到人脸信息、抓拍到的照片与本人不一致或抓拍到考生其他作弊证据，考试无效。

7、无特殊原因不得退出考试或切到其他页面。

考试过程中，系统会全程监控考生手机屏幕情况，考生切出考试重新进入时，系统会自动发送警告通知。学生手机分屏、切屏等所有操作，每个考生的切出次数和切出时长，监考教师端均有显示。

## 七、特别提醒

1、考试开始时的人脸识别环节，请保证周围光线适中，头像居于采集框中央，并按照系统提示眨眼完成识别。若多次识别不通过，系统将允许考生进入考试，等待人工核实。

**2、考试时间特别注意：**一旦进入考试，学习通“左上角”会有“倒计时”，倒计时的时间即为“答题+上传答案”的时间。建议做完一道上传一道，切记不要等到最后考试时间才上传答案，否则时间来不及，系统会自动交卷导致答案提交不及时，交白卷。“学习通”主观题有拍照功能，学习通拍照上传答案不算切屏，如果切出学习通，使用自己的相机拍照，按考试切屏处理，一定要在考试倒计时内上传答案。





3、学生务必把答案上传到题目相应的位置。（只要点击了下一题，前面题目的答案都会自动保存在系统中，只要上传答案，系统自动收卷答案也会提交成功。）学生务必检查试卷答案、上传图片字迹清晰、完整，确认无误后提交完成，再退出考试系统。

4、考试期间如遇“学习通”卡顿，请不要频繁操作下一题按钮，直接退出重进即可，只要点了下一题，答案都会保留，继续作答即可。若考试中动态采集框的画面出现卡顿，不影响识别结果，考生正常考试即可。

5、请考生务必在规定的时间内参加考核，如因个人原因不参加考核的，不再安排补考，成绩按“0”分计，本次报名无效。